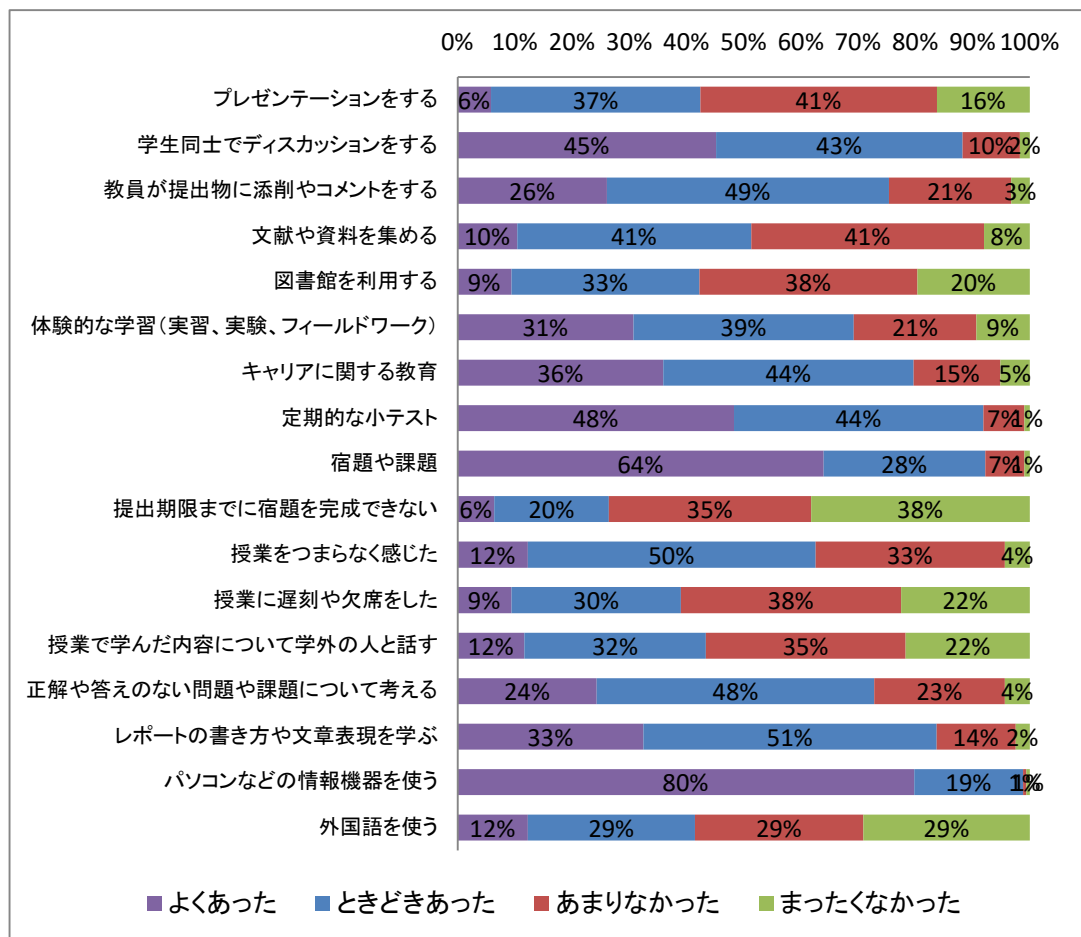


# 2023年度 新潟青陵大学短期大学部 学生の学修時間・学習行動調査集計結果

【実施時期】2023年10月～11月

【有効回答数】535

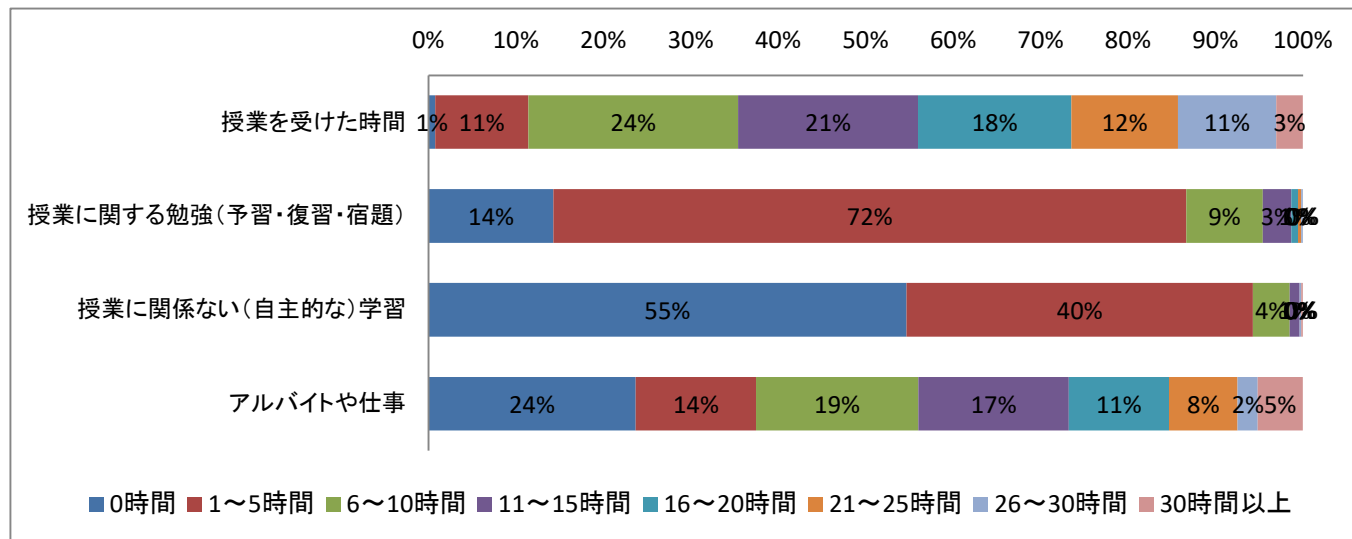
あなたが受講した授業では、次のようなことはどのくらいありましたか。



あなたが受講した授業では、次のようなことはどのくらいありましたか。

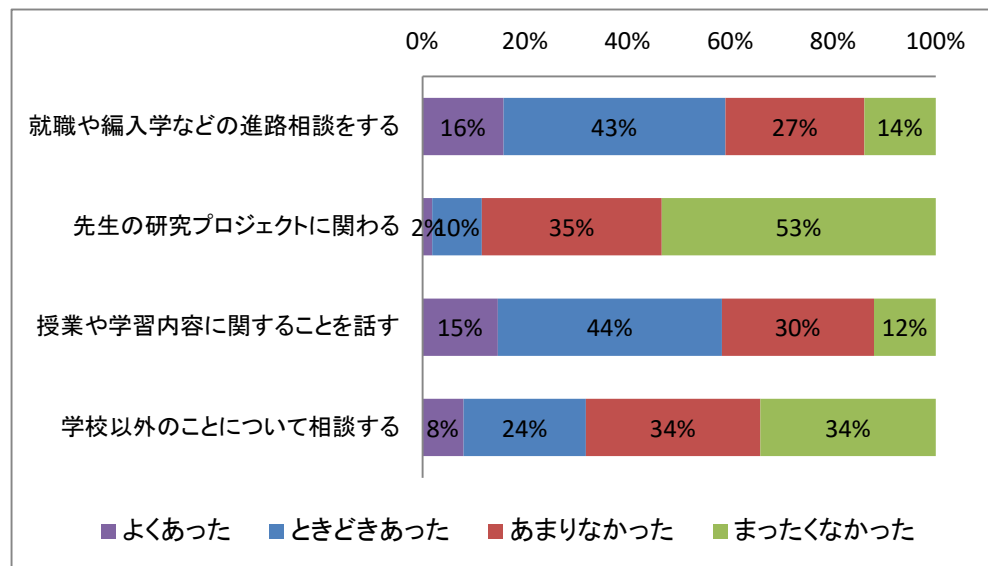
	選択肢4 よくあった	選択肢3 ときどきあった	選択肢2 あまりなかった	選択肢1 まったくなかった	合計
プレゼンテーションをする	回答数 31	194	219	86	530
	回答割合 6%	37%	41%	16%	100%
学生同士でディスカッションをする	回答数 239	228	53	9	529
	回答割合 45%	43%	10%	2%	100%
教員が提出物に添削やコメントをする	回答数 138	260	113	17	528
	回答割合 26%	49%	21%	3%	100%
文献や資料を集める	回答数 55	216	215	42	528
	回答割合 10%	41%	41%	8%	100%
図書館を利用する	回答数 50	174	202	104	530
	回答割合 9%	33%	38%	20%	100%
体験的な学習(実習、実験、フィールドワーク)	回答数 162	203	113	49	527
	回答割合 31%	39%	21%	9%	100%
キャリアに関する教育	回答数 190	231	80	27	528
	回答割合 36%	44%	15%	5%	100%
定期的な小テスト	回答数 256	231	38	5	530
	回答割合 48%	44%	7%	1%	100%
宿題や課題	回答数 339	150	36	5	530
	回答割合 64%	28%	7%	1%	100%
提出期限までに宿題を完成できない	回答数 34	106	187	202	529
	回答割合 6%	20%	35%	38%	100%
授業をつまらなく感じた	回答数 65	266	175	23	529
	回答割合 12%	50%	33%	4%	100%
授業に遅刻や欠席をした	回答数 50	157	204	119	530
	回答割合 9%	30%	38%	22%	100%
授業で学んだ内容について学外の人と話す	回答数 62	168	185	115	530
	回答割合 12%	32%	35%	22%	100%
正解や答えのない問題や課題について考える	回答数 129	257	121	23	530
	回答割合 24%	48%	23%	4%	100%
レポートの書き方や文章表現を学ぶ	回答数 172	271	73	13	529
	回答割合 33%	51%	14%	2%	100%
パソコンなどの情報機器を使う	回答数 423	101	3	3	530
	回答割合 80%	19%	1%	1%	100%
外国語を使う	回答数 65	155	156	154	530
	回答割合 12%	29%	29%	29%	100%

あなたは今学期のふつうの1週間の中で、次の活動にどれくらい時間を費やしましたか。



		選択肢1	選択肢2	選択肢3	選択肢4	選択肢5	選択肢6	選択肢7	選択肢8	合計
		0時間	1~5時間	6~10時間	11~15時間	16~20時間	21~25時間	26~30時間	30時間以上	
授業を受けた時間	回答数	4	56	126	108	92	64	59	16	525
	回答割合	1%	11%	24%	21%	18%	12%	11%	3%	100%
授業に関する勉強(予習・復習・宿題)	回答数	75	380	46	17	4	2	1	0	525
	回答割合	14%	72%	9%	3%	1%	0%	0%	0%	100%
授業に関係ない(自主的な)学習	回答数	287	208	22	6	0	0	1	1	525
	回答割合	55%	40%	4%	1%	0%	0%	0%	0%	100%
アルバイトや仕事	回答数	124	72	97	90	60	41	12	27	523
	回答割合	24%	14%	19%	17%	11%	8%	2%	5%	100%

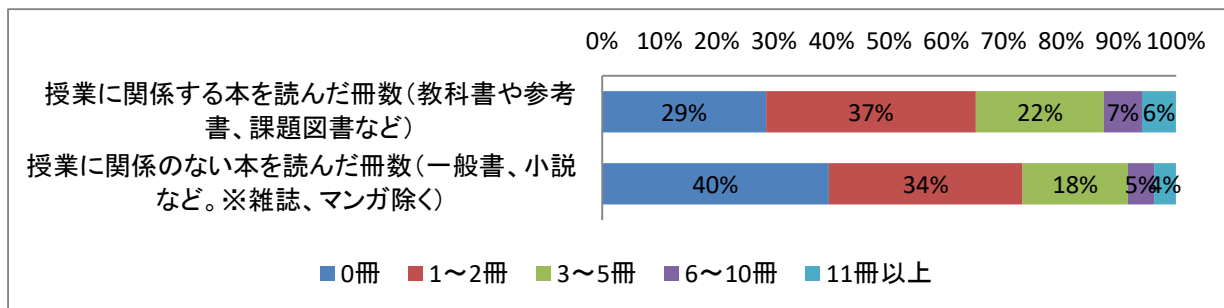
今の短大に入学して、先生との間で次のような機会はどのくらいありましたか。



今の短大に入学して、先生との間で次のような機会はどのくらいありましたか。

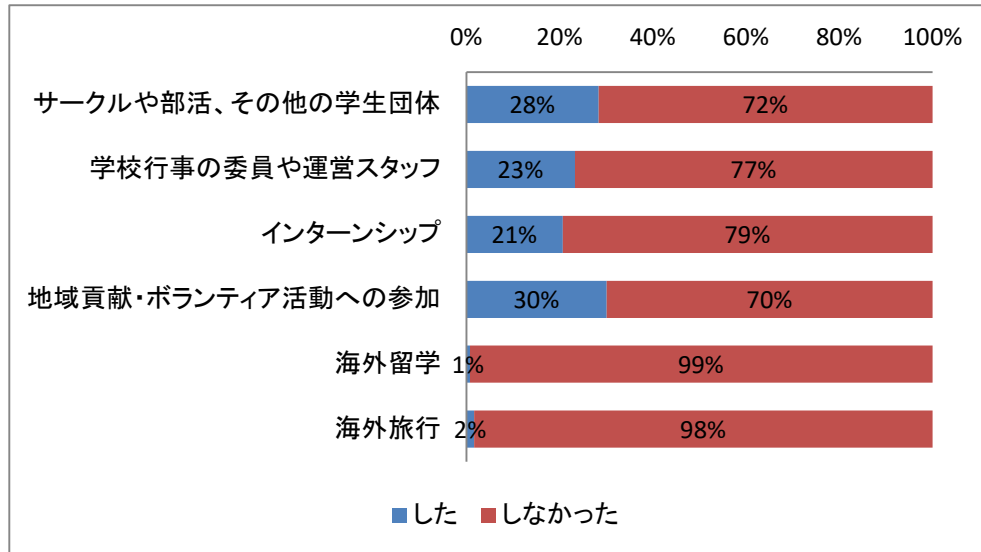
		選択肢4	選択肢3	選択肢2	選択肢1	
		よくあった	ときどきあった	あまりなかった	まったくなかった	合計
就職や編入学などの進路相談をする	回答数	83	227	142	73	525
	回答割合	16%	43%	27%	14%	100%
先生の研究プロジェクトに関わる	回答数	10	51	184	280	525
	回答割合	2%	10%	35%	53%	100%
授業や学習内容に関する話を話す	回答数	77	229	155	63	524
	回答割合	15%	44%	30%	12%	100%
学校以外のことについて相談する	回答数	42	125	178	179	524
	回答割合	8%	24%	34%	34%	100%

あなたは今年度に入って、次のようなことをどのくらいしましたか。



		1	2	3	4	5	合計
		0冊	1~2冊	3~5冊	6~10冊	11冊以上	
授業に関する本を読んだ冊数 (教科書や参考書、課題図書など)	回答数	150	192	117	35	31	525
	回答割合	29%	37%	22%	7%	6%	100%
授業に関係のない本を読んだ冊数 (一般書、小説など。※雑誌、マンガ除く)	回答数	207	177	96	24	20	524
	回答割合	40%	34%	18%	5%	4%	100%

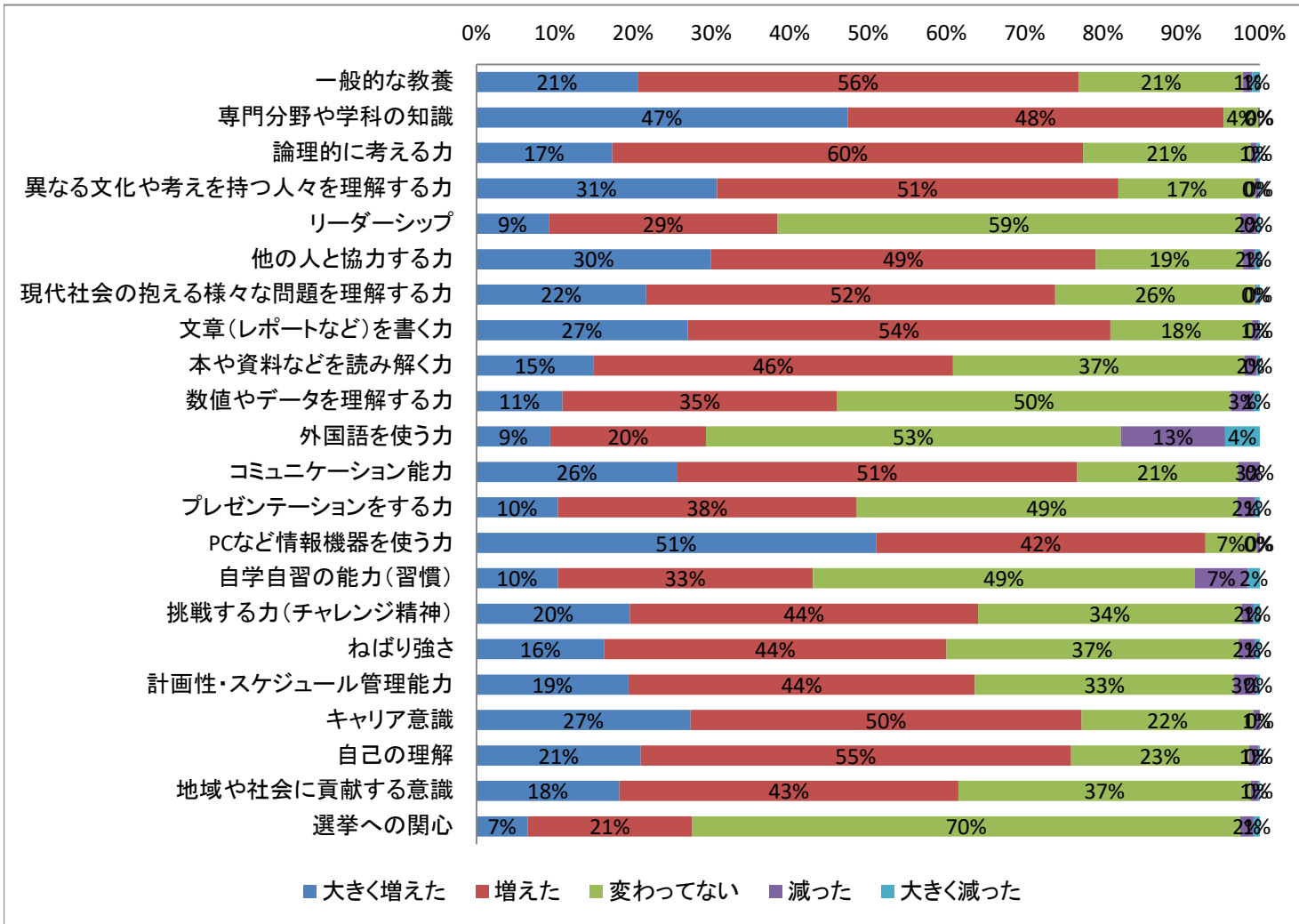
今の短大に入学して、次のような活動に参加したり体験したりしましたか。



今の短大に入学して、次のような活動に参加したり体験したりしましたか。

		選択肢1	選択肢2	合計
		した	しなかった	
サークルや部活、その他の学生団体	回答数	149	376	525
	回答割合	28%	72%	100%
学校行事の委員や運営スタッフ	回答数	122	402	524
	回答割合	23%	77%	100%
インターンシップ	回答数	108	414	522
	回答割合	21%	79%	100%
地域貢献・ボランティア活動への参加	回答数	158	367	525
	回答割合	30%	70%	100%
海外留学	回答数	4	520	524
	回答割合	1%	99%	100%
海外旅行	回答数	9	515	524
	回答割合	2%	98%	100%

今の短大に入学して、あなたの能力や知識はどの程度変化(向上)しましたか。



今の短大に入学して、あなたの能力や知識はどの程度変化(向上)しましたか。

		選択肢5	選択肢4	選択肢3	選択肢2	選択肢1	合計
		大きく増えた	増えた	変わってない	減った	大きく減った	
一般的な教養	回答数	107	293	109	6	5	520
	回答割合	21%	56%	21%	1%	1%	100%
専門分野や学科の知識	回答数	247	250	23	1	0	521
	回答割合	47%	48%	4%	0%	0%	100%
論理的に考える力	回答数	90	312	111	4	2	519
	回答割合	17%	60%	21%	1%	0%	100%
異なる文化や考えを持つ人々を理解する力	回答数	160	267	91	2	1	521
	回答割合	31%	51%	17%	0%	0%	100%
リーダーシップ	回答数	48	152	307	11	2	520
	回答割合	9%	29%	59%	2%	0%	100%
他の人と協力する力	回答数	156	256	98	8	3	521
	回答割合	30%	49%	19%	2%	1%	100%
現代社会の抱える様々な問題を理解する力	回答数	113	272	133	1	2	521
	回答割合	22%	52%	26%	0%	0%	100%
文章(レポートなど)を書く力	回答数	140	280	94	4	1	519
	回答割合	27%	54%	18%	1%	0%	100%
本や資料などを読み解く力	回答数	78	239	194	8	2	521
	回答割合	15%	46%	37%	2%	0%	100%
数値やデータを理解する力	回答数	57	182	261	15	4	519
	回答割合	11%	35%	50%	3%	1%	100%
外国語を使う力	回答数	49	103	275	69	23	519
	回答割合	9%	20%	53%	13%	4%	100%
コミュニケーション能力	回答数	133	264	107	14	0	518
	回答割合	26%	51%	21%	3%	0%	100%
プレゼンテーションをする力	回答数	54	198	252	12	3	519
	回答割合	10%	38%	49%	2%	1%	100%
PCなど情報機器を使う力	回答数	265	218	34	2	0	519
	回答割合	51%	42%	7%	0%	0%	100%
自学自習の能力(習慣)	回答数	54	169	253	35	8	519
	回答割合	10%	33%	49%	7%	2%	100%
挑戦する力(チャレンジ精神)	回答数	102	231	175	8	4	520
	回答割合	20%	44%	34%	2%	1%	100%
ねばり強さ	回答数	85	227	194	11	3	520
	回答割合	16%	44%	37%	2%	1%	100%
計画性・スケジュール管理能力	回答数	101	230	172	15	2	520
	回答割合	19%	44%	33%	3%	0%	100%
キャリア意識	回答数	142	259	114	4	0	519
	回答割合	27%	50%	22%	1%	0%	100%
自己の理解	回答数	109	285	118	6	1	519
	回答割合	21%	55%	23%	1%	0%	100%
地域や社会に貢献する意識	回答数	95	225	194	5	1	520
	回答割合	18%	43%	37%	1%	0%	100%
選挙への関心	回答数	34	109	363	9	4	519
	回答割合	7%	21%	70%	2%	1%	100%