

2023年度卒業生調査 集計結果

【調査の概要】

調査目的：卒業後の就業状況及び本学の教育内容・就職支援に対する満足度等を把握する

実施期間：2023年12月29日～2024年1月31日

調査方法：インターネット調査（QRコード付案内ハガキ及び電子メールにより回答フォームを卒業生に通知）

調査票回収状況：

対象者：全学部・全学科の直近5年間（2019年・2020年・2021年・2022年・2023年）の卒業生 2,699名

回収状況：回答総数 715 件 回答率 26.5 % （2022年度：回答総数 811 件 回答率 30.1 %）

実施主体：新潟青陵大学・新潟青陵大学短期大学部キャリアセンター、DX・IR室

	看護学科			社会福祉学科			臨床心理学科			人間総合学科			幼児教育学科		
	回答数	対象者数	回答率	回答数	対象者数	回答率	回答数	対象者数	回答率	回答数	対象者数	回答率	回答数	対象者数	回答率
今回	125	414	30.2%	141	435	32.4%	78	232	33.6%	202	1006	20.1%	169	612	27.6%
前回	159	410	38.8%	133	341	39.0%	75	185	40.5%	227	1011	22.5%	185	620	29.8%

（卒業年別回答状況）

	回答者数	対象者数	回答率	回答者数	対象者数	回答率	回答者数	対象者数	回答率	回答者数	対象者数	回答率	回答者数	対象者数	回答率
2019年卒	21	76	27.6%	21	79	26.6%	13	42	31.0%	21	198	10.6%	27	123	22.0%
2020年卒	17	76	22.4%	19	75	25.3%	9	38	23.7%	21	197	10.7%	18	116	15.5%
2021年卒	22	84	26.2%	31	86	36.0%	10	47	21.3%	44	207	21.3%	26	124	21.0%
2022年卒	29	87	33.3%	32	96	33.3%	19	53	35.8%	49	202	24.3%	39	129	30.2%
2023年卒	36	91	39.6%	38	99	38.4%	27	52	51.9%	67	202	33.2%	59	120	49.2%
計	125	414	30.2%	141	435	32.4%	78	232	33.6%	202	1006	20.1%	169	612	27.6%

（回答継続状況）

	回答者数	対象者数	継続率	回答者数	対象者数	継続率	回答者数	対象者数	継続率	回答者数	対象者数	継続率	回答者数	対象者数	継続率
	62	140	44.3%	77	133	57.9%	41	75	54.7%	76	204	37.3%	73	165	44.2%

【全学科共通集計】

問1 現在のあなたの就労状況について、当てはまるものをお選びください。

	看護学科			社会福祉学科			臨床心理学科			人間総合学科			幼児教育学科		
	回答数	割合	(前回)	回答数	割合	(前回)	回答数	割合	(前回)	回答数	割合	(前回)	回答数	割合	(前回)
正社員	116	93%	92%	126	89%	87%	62	79%	72%	149	74%	79%	144	85%	85%
契約/派遣/嘱託	5	4%	3%	4	3%	4%	0	0%	4%	10	5%	4%	8	5%	8%
パート/アルバイト	4	3%	2%	4	3%	6%	9	12%	5%	19	9%	6%	4	2%	2%
自営業/フリーランス	0	0%	0%	2	1%	0%	0	0%	0%	2	1%	0%	2	1%	0%
学生/専業主婦（夫）/無職	0	0%	3%	5	4%	3%	7	9%	19%	22	11%	11%	11	7%	5%
計	125	100%	100%	141	100%	100%	78	100%	100%	202	100%	100%	169	100%	100%

問3 現在の勤務先で勤務を始めた年と月を選択してください。

(平均勤続月数※)

	看護学科			社会福祉学科			臨床心理学科			人間総合学科			幼児教育学科		
※ 2023年10月現在	回答数	平均月数	(前回)	回答数	平均月数	(前回)	回答数	平均月数	(前回)	回答数	平均月数	(前回)	回答数	平均月数	(前回)
2019年卒 / 卒後54ヶ月	21	32.4	35.9	21	46.5	-	13	33.3	-	21	36.7	44.6	27	34.3	41.9
2020年卒 / 卒後42ヶ月	17	31.8	29.9	19	34.6	33.2	9	21.3	28.6	21	32.5	32.0	18	28.5	34.3
2021年卒 / 卒後30ヶ月	22	28.9	22.8	31	22.9	24.4	10	17.2	15.8	44	23.2	27.7	26	27.5	26.3
2022年卒 / 卒後18ヶ月	29	15.5	16.7	32	15.0	16.0	19	20.7	14.4	49	17.8	13.5	39	15.6	17.2
2023年卒 / 卒後6ヶ月	36	5.7	5.9	38	6.2	5.2	27	5.8	5.6	67	7.1	5.8	59	5.9	5.9
計	125			141			78			202			169		

問4 最初の就職先の仕事内容に対する満足度をお聞かせください。

	看護学科			社会福祉学科			臨床心理学科			人間総合学科			幼児教育学科		
	回答数	割合	(前回)	回答数	割合	(前回)	回答数	割合	(前回)	回答数	割合	(前回)	回答数	割合	(前回)
満足	37	30%	30%	35	25%	23%	26	33%	27%	51	25%	20%	43	25%	32%
まあ満足	63	50%	50%	76	54%	59%	31	40%	44%	92	46%	51%	92	54%	41%
やや不満	20	16%	16%	15	11%	12%	11	14%	12%	33	16%	15%	22	13%	18%
不満	5	4%	4%	11	8%	3%	3	4%	4%	12	6%	5%	6	4%	5%
(無回答)	0	0%	0%	4	3%	3%	7	9%	13%	14	7%	8%	6	4%	3%
計	125	100%	100%	141	100%	100%	78	100%	100%	202	100%	100%	169	100%	100%

問5 最初の就職先の職場環境や待遇に対する満足度をお聞かせください。

	看護学科			社会福祉学科			臨床心理学科			人間総合学科			幼児教育学科		
	回答数	割合	(前回)	回答数	割合	(前回)	回答数	割合	(前回)	回答数	割合	(前回)	回答数	割合	(前回)
満足	31	25%	14%	34	24%	23%	16	21%	21%	51	25%	20%	44	26%	29%
まあ満足	61	49%	52%	57	40%	48%	37	47%	39%	84	42%	41%	71	42%	41%
やや不満	24	19%	29%	30	21%	20%	14	18%	20%	41	20%	22%	35	21%	18%
不満	9	7%	0%	16	11%	5%	3	4%	7%	11	5%	8%	13	8%	9%
(無回答)	0	0%	5%	4	3%	0%	8	10%	13%	15	7%	9%	6	4%	3%
計	125	100%	100%	141	100%	96%	78	100%	100%	202	100%	100%	169	100%	100%

問6 転職または退職された理由についてお聞かせください。（複数回答可）

(転職理由)	看護学科			社会福祉学科			臨床心理学科			人間総合学科			幼児教育学科		
	回答数	選択率	(前回)	回答数	選択率	(前回)	回答数	選択率	(前回)	回答数	選択率	(前回)	回答数	選択率	(前回)
本人または家庭の事情 (結婚、出産、育児、身内の介護等)	2	8%	19%	8	27%	22%	1	8%	13%	7	16%	4%	3	11%	32%
待遇に不満 (賃金、労働時間等)	10	40%	34%	13	43%	39%	4	33%	20%	16	37%	29%	11	41%	50%
職場の人間関係に不満	9	36%	34%	10	33%	39%	5	42%	33%	16	37%	44%	16	59%	64%
仕事の内容に不満	6	24%	34%	7	23%	33%	6	50%	60%	11	26%	38%	10	37%	41%
健康を害した	13	52%	38%	11	37%	39%	7	58%	40%	18	42%	38%	11	41%	50%
ほかに良い仕事・職場があった	3	12%	13%	9	30%	22%	2	17%	27%	3	7%	13%	6	22%	5%
その他	3	12%	16%	5	17%	6%	1	8%	13%	3	7%	16%	4	15%	14%
	n=25		(n=10)	n=30		(n=18)	n=12		(n=32)	n=43		(n=45)	n=27		(n=22)

(卒業年別転職退職経験者数)	看護学科			社会福祉学科			臨床心理学科			人間総合学科			幼児教育学科		
	人数	転職退職経験率	(前回)	人数	転職退職経験率	(前回)	人数	転職退職経験率	(前回)	人数	転職退職経験率	(前回)	人数	転職退職経験率	(前回)
2019年卒	11	52%	42%	7	33%	-	5	38%	-	10	48%	22%	9	33%	30%
2020年卒	6	35%	48%	4	21%	23%	4	44%	36%	7	33%	46%	5	28%	27%
2021年卒	4	18%	24%	11	35%	17%	2	20%	21%	13	30%	13%	5	19%	4%
2022年卒	0	0%	5%	5	16%	17%	1	5%	37%	9	18%	27%	6	15%	11%
2023年卒	4	11%	5%	3	8%	6%	0	0%	0%	4	6%	7%	2	3%	4%
全体	25	20%	20%	30	21%	14%	12	15%	20%	43	21%	20%	27	16%	12%

問7 在学中の就職支援に対する満足度をお聞かせください。

	看護学科			社会福祉学科			臨床心理学科			人間総合学科			幼児教育学科		
	回答数	割合	(前回)	回答数	割合	(前回)	回答数	割合	(前回)	回答数	割合	(前回)	回答数	割合	(前回)
満足	78	62%	57%	55	39%	37%	38	49%	45%	115	57%	51%	81	48%	53%
まあ満足	45	36%	42%	74	52%	53%	39	50%	49%	80	40%	45%	82	49%	44%
やや不満	2	2%	1%	11	8%	8%	1	1%	5%	6	3%	3%	5	3%	3%
不満	0	0%	0%	1	1%	2%	0	0%	0%	1	0%	1%	1	1%	1%
計	125	100%	100%	141	100%	100%	78	100%	100%	202	100%	100%	169	100%	100%

問8 在学中に受けた授業や研修等は現在の仕事に役立っていると思いますか。

	看護学科			社会福祉学科			臨床心理学科			人間総合学科			幼児教育学科		
	回答数	割合	(前回)	回答数	割合	(前回)	回答数	割合	(前回)	回答数	割合	(前回)	回答数	割合	(前回)
とても役立っている	63	50%	43%	29	21%	26%	20	26%	21%	61	30%	22%	62	37%	35%
役立っている	61	49%	53%	87	62%	59%	45	58%	64%	116	57%	57%	97	57%	59%
あまり役立っていない	1	1%	3%	23	16%	14%	12	15%	13%	18	9%	19%	10	6%	5%
役立っていない	0	0%	1%	2	1%	2%	1	1%	1%	7	3%	2%	0	0%	1%
計	125	100%	100%	141	100%	100%	78	100%	100%	202	100%	100%	169	100%	100%

問11 本学から案内があれば参加したいと思う講座やイベントについて、当てはまるものにチェックを入れてください。(複数選択可)

(選択肢)

1. 音楽・芸術・一般教養を扱う公開講座
2. 語学・会計・パソコン関連を扱うビジネス講座
3. 本学の専門分野に関連するテーマを扱う公開講座
4. 専門職向けのスキルアップ講座
5. 特定の資格取得を目指す講座
6. 対人関係やストレス対策に関する講座
7. 卒業生同士で情報交換ができるイベント
8. 教職員に職場の悩み相談・キャリア相談ができるイベント
9. 卒業生向けの情報提供サービス (青陵卒業生向けの求人情報等)
10. その他

	看護学科			社会福祉学科			臨床心理学科			人間総合学科			幼児教育学科		
	回答数	選択率	(前回)	回答数	選択率	(前回)	回答数	選択率	(前回)	回答数	選択率	(前回)	回答数	選択率	(前回)
1. 一般教養	7	6%	6%	18	13%	14%	10	13%	15%	30	15%	13%	35	21%	14%
2. ビジネス	18	14%	9%	28	20%	20%	11	14%	16%	57	28%	4%	25	15%	11%
3. 専門分野関係	18	14%	18%	28	20%	17%	21	27%	29%	6	3%	7%	22	13%	15%
4. スキルアップ	64	51%	42%	58	41%	36%	22	28%	36%	29	14%	19%	70	41%	51%
5. 資格取得	25	20%	21%	39	28%	26%	29	37%	33%	71	35%	28%	39	23%	22%
6. 対人関係・ストレス対策	28	22%	24%	41	29%	31%	30	38%	29%	49	24%	24%	32	19%	30%
7. 卒業生交流イベント	28	22%	30%	43	30%	29%	22	28%	31%	37	18%	19%	65	38%	44%
8. キャリア相談	29	23%	21%	36	26%	34%	14	18%	17%	46	23%	17%	58	34%	39%
9. 求人等情報提供	28	22%	4%	35	25%	4%	14	18%	3%	50	25%	30%	30	18%	3%
10. その他	2	2%	4%	9	6%	6%	1	1%	3%	14	7%	7%	7	4%	2%
	n=125			n=141			n=78			n=202			n=169		

【学科別集計：看護学科】

問9 在学中に受けた授業等の中で、有意義であったと感じるものにチェックを入れてください。(複数選択可)

	回答数	選択率
1. 外国語・国際交流	4	3%
2. 保健体育	2	2%
3. 情報処理 (PC関連)	34	27%
4. 新入生向け導入教育	2	2%
5. その他一般教養科目	7	6%
6. 地域連携とボランティア	4	3%
7. 就業力育成科目 (キャリアデザイン, 就業力育成演習等)	6	5%
8. 看護学科基礎科目	107	86%
9. 看護学科専門科目	102	82%
10. 臨地実習	99	79%
11. 助産学関連科目	17	14%
12. 総合科目 (総合演習・卒業研究等)	43	34%
13. 教職関連科目	25	20%
14. 正課外の教育・研修 (国試対策等)	31	25%
15. 就職支援 (面談練習・説明会等)	57	46%
16. 課外活動 (サークル・学友会・ボランティア活動等)	18	14%
17. その他	0	0%
	n=125	

問10 在学中に受けた授業等の中で、より一層、充実させて欲しいと感じるものにチェックを入れてください。(複数選択可)

	回答数	選択率
1. 外国語・国際交流	10	8%
2. 保健体育	1	1%
3. 情報処理 (PC関連)	33	26%
4. 新入生向け導入教育	0	0%
5. その他一般教養科目	6	5%
6. 地域連携とボランティア	3	2%
7. 就業力育成科目 (キャリアデザイン, 就業力育成演習等)	14	11%
8. 看護学科基礎科目	33	26%
9. 看護学科専門科目	40	32%
10. 臨地実習	45	36%
11. 助産学関連科目	8	6%
12. 総合科目 (総合演習・卒業研究等)	15	12%
13. 教職関連科目	14	11%
14. 正課外の教育・研修 (国試対策等)	8	6%
15. 就職支援 (面談練習・説明会等)	27	22%
16. 課外活動 (サークル・学友会・ボランティア活動等)	4	3%
17. その他	4	3%
	n=125	

問12 現在の勤務先について、該当するものに○をつけてください。

	回答数	割合
1. 病院	75	60%
2. 診療所	1	1%
3. クリニック	5	4%
4. 保健所	0	0%
5. 市役所等公的機関	12	10%
6. 訪問看護ステーション	0	0%

	回答数	割合
7. 健診機関	2	2%
8. 介護福祉施設	2	2%
9. 学校 (養護教諭)	21	17%
10. 看護職養成機関 (大学)	0	0%
11. 看護職養成機関 (専門学校)	0	0%
12. その他	7	6%
計	125	

問13 以下のうち、あなたが学びたいと思う項目に○をつけてください。（複数回答可）

	回答数	選択率
1. 看護管理	4	3%
2. 看護倫理	9	7%
3. 医療安全・感染管理	18	14%
4. 職場のメンタルヘルス	33	26%
5. コミュニケーション・対人関係	28	22%
6. 看護教育	1	1%
7. 看護研究	3	2%
8. 統計学	10	8%
9. クリティカルケア	10	8%
10. 慢性期看護	16	13%
11. がん看護・緩和ケア	21	17%

	回答数	選択率
12. 小児看護	15	12%
13. 母性看護・助産ケア	24	19%
14. 老年看護	23	18%
15. 精神看護	18	14%
16. 退院支援	26	21%
17. 在宅看護	21	17%
18. 公衆衛生看護	21	17%
19. 学校保健	23	18%
20. 災害看護	20	16%
21. 他職種との連携・協働	19	15%
22. その他	2	2%

n=125

問14 あなたは、現時点で本学の大学院への進学についてどのようにお考えですか。

	回答数	割合
1. 進学したい	1	1%
2. 進学するかどうか迷っている	7	6%
3. 進学を考えていない	117	94%
計	125	100%

問15 大学院で学びたい分野にチェックを入れてください。

※ 問14で「3. 進学を考えていない」と回答した者を除く

	回答数	割合
1. 母子看護学分野	4	50%
2. ヒューマンケア看護学分野	2	25%
3. 看護管理学分野	2	25%
計	8	100%

問16 大学院で専門的に学びたい領域にチェックを入れてください。（複数選択可）

	回答数	選択率
1. 母性看護学領域	0	0%
2. 小児看護学領域	2	25%
3. 学校保健学領域	3	38%
4. 慢性看護学領域	2	25%
5. エンド・オブ・ライフケア看護学領域	3	38%
6. 生涯保健学領域	0	0%
7. 看護管理学領域	1	13%

n=8

問17 進学を迷っている理由をお聞かせください。（複数選択可）

※ 問14で「2. 進学するかどうか迷っている」と回答した者への設問

	回答数	選択率
仕事との両立が難しい	5	71%
研究テーマが絞れない、適切か不安	3	43%
学費が高い	5	71%
遠方で通学できない	2	29%
その他	1	14%

n=7

【学科別集計：社会福祉学科】

問9 在学中に受けた授業等の中で、有意義であったと感じるものにチェックを入れてください。(複数選択可)

	回答数	選択率
1. 一般教養科目	22	16%
2. 外国語・国際交流	13	9%
3. 保健体育	5	4%
4. 情報処理 (PC関連)	43	30%
5. 新入生向け導入教育 (スタディスキル等)	10	7%
6. 地域連携とボランティア	11	8%
7. 就業力育成科目 (キャリアデザイン, 就業力育成演習等)	20	14%
8. 福祉心理学部共通科目 (社会福祉原論, 心理学概説等)	53	38%
9. 社会福祉学科基礎科目	72	51%
10. 社会福祉学科専門科目	69	49%
11. 配属実習	90	64%
12. 卒業研究	25	18%
13. 医療事務・レクリエーション関連科目	8	6%
14. 正課外の教育・研修 (国試対策等)	14	10%
15. 就職支援 (面談練習・説明会等)	38	27%
16. 課外活動 (サークル・学友会・ボランティア活動等)	38	27%
17. その他	4	3%
n=141		

問10 在学中に受けた授業等の中で、より一層、充実させて欲しいと感じるものにチェックを入れてください。(複数選択可)

	回答数	選択率
1. 一般教養科目	13	9%
2. 外国語・国際交流	12	9%
3. 保健体育	1	1%
4. 情報処理 (PC関連)	39	28%
5. 新入生向け導入教育 (スタディスキル等)	7	5%
6. 地域連携とボランティア	5	4%
7. 就業力育成科目 (キャリアデザイン, 就業力育成演習等)	26	18%
8. 福祉心理学部共通科目 (社会福祉原論, 心理学概説等)	22	16%
9. 社会福祉学科基礎科目	26	18%
10. 社会福祉学科専門科目	29	21%
11. 配属実習	40	28%
12. 卒業研究	5	4%
13. 医療事務・レクリエーション関連科目	2	1%
14. 正課外の教育・研修 (国試対策等)	9	6%
15. 就職支援 (面談練習・説明会等)	38	27%
16. 課外活動 (サークル・学友会・ボランティア活動等)	17	12%
17. その他	5	4%
n=141		

【福祉・医療関連施設に勤務する者を対象とする設問】

問12 専門学校や短大ではなく、四年制大学を卒業したことは、現在の仕事に役立っていると思いますか。

(問12)

	回答数	割合
1. とても役立っている	66	55%
2. 役立っている	41	34%
3. あまり役立っていない	12	10%
4. 役立っていない	1	1%
計	120	100%

問13 現在の勤務先における職員育成の体制や、スーパービジョンに対する満足度をお聞かせください。

(問13)

	回答数	割合
1. 満足	30	25%
2. まあ満足	53	44%
3. やや不満	30	25%
4. 不満	8	7%
計	121	100%

問14 現在の勤務先における職員の研修制度や、スキルアップへの支援に対する満足度をお聞かせください。

(問14)

	回答数	割合
1. 満足	30	25%
2. まあ満足	59	48%
3. やや不満	21	17%
4. 不満	12	10%
計	122	100%

【学科別集計：臨床心理学科】

問9 在学中に受けた授業等の中で、有意義であったと感じるものにチェックを入れてください。(複数選択可)

	回答数	選択率
1. 一般教養科目	21	27%
2. 外国語・国際交流	6	8%
3. 保健体育	0	0%
4. 情報処理 (PC関連)	39	50%
5. 新入生向け導入教育 (スタディスキル等)	8	10%
6. 地域連携とボランティア	4	5%
7. 就業力育成科目 (キャリアデザイン, 就業力育成演習等)	17	22%
8. 福祉心理学部共通科目 (社会福祉原論, 心理学概説等)	44	56%
9. 臨床心理学科専門科目	56	72%
10. 臨床心理ゼミナール及び卒業研究	34	44%
11. 社会福祉士関連科目	33	42%
12. 医療事務・レクリエーション関連科目	3	4%
13. 正課外の教育・研修 (国試対策等)	4	5%
14. 就職支援 (面談練習・説明会等)	29	37%
15. 課外活動 (サークル・学友会・ボランティア活動等)	26	33%
16. その他	0	0%
n=78		

問10 在学中に受けた授業等の中で、より一層、充実させて欲しいと感じるものにチェックを入れてください。(複数選択可)

	回答数	選択率
1. 一般教養科目	12	15%
2. 外国語・国際交流	6	8%
3. 保健体育	1	1%
4. 情報処理 (PC関連)	23	29%
5. 新入生向け導入教育 (スタディスキル等)	2	3%
6. 地域連携とボランティア	3	4%
7. 就業力育成科目 (キャリアデザイン, 就業力育成演習等)	14	18%
8. 福祉心理学部共通科目 (社会福祉原論, 心理学概説等)	16	21%
9. 臨床心理学科専門科目	25	32%
10. 臨床心理ゼミナール及び卒業研究	13	17%
11. 社会福祉士関連科目	8	10%
12. 医療事務・レクリエーション関連科目	1	1%
13. 正課外の教育・研修 (国試対策等)	3	4%
14. 就職支援 (面談練習・説明会等)	15	19%
15. 課外活動 (サークル・学友会・ボランティア活動等)	8	10%
16. その他	1	1%
n=78		

問12 心理学を学んだことは現在の仕事に役立っていると思いますか。

(問12)

	回答数	割合
1. とても役立っている	26	34%
2. 役立っている	45	58%
3. あまり役立っていない	5	6%
4. 役立っていない	1	1%
計	77	100%

問13 現在の勤務先における職員育成の体制に対する満足度をお聞かせください。

(問13)

	回答数	割合
1. 満足	14	19%
2. まあ満足	38	51%
3. やや不満	21	28%
4. 不満	1	1%
計	74	100%

問14 現在の勤務先における職員の研修制度や、スキルアップへの支援に対する満足度をお聞かせください。

(問14)

	回答数	割合
1. 満足	13	18%
2. まあ満足	42	58%
3. やや不満	14	19%
4. 不満	4	5%
計	73	100%

【学科別集計：人間総合学科】

問9 在学中に受けた授業等の中で、有意義であったと感じるものにチェックを入れてください。(複数選択可)























	回答数	選択率
1. 基礎ゼミ	114	56%
2. 一般教養科目	48	24%
3. 外国語	24	12%
4. 情報処理 (PC関連)	128	63%
5. キャリア関連科目	49	24%
6. 履修コース関連科目	65	32%
7. 正課外の教育・研修 (資格講座等)	11	5%
8. 就職支援 (面談練習・説明会等)	90	45%
9. 課外活動 (サークル・学生会・ボランティア活動等)	11	5%
10. その他	5	2%
	n=202	

問10 在学中に受けた授業等の中で、より一層、充実させて欲しいと感じるものにチェックを入れてください。(複数選択可)

	回答数	選択率
1. 基礎ゼミ	44	22%
2. 一般教養科目	23	11%
3. 外国語	21	10%
4. 情報処理 (PC関連)	75	37%
5. キャリア関連科目	33	16%
6. 履修コース関連科目	33	16%
7. 正課外の教育・研修 (資格講座等)	24	12%
8. 就職支援 (面談練習・説明会等)	60	30%
9. 課外活動 (サークル・学生会・ボランティア活動等)	35	17%
10. その他	9	4%
	n=202	

問12 以下の資格うち、在学中または卒業時に取得したものには「取得した」欄に、さらに取得してよかったと思うものには「取得してよかった」欄に、就職活動及び現在の仕事にその資格が役立っている場合は、「就職活動・仕事に役立った」欄にチェックをつけてください。

	取得した	取得してよかった	取得者に占める割合	就職活動・仕事に役立った	取得者に占める割合
ビジネス実務士	✓ 141	41	29%	24	17%
2級衣料管理士 (テキスタイルアドバイザー)	16	8	50%	1	6%
フードスペシャリスト資格	18	5	28%	2	11%
フードコーディネーター3級	23	7	30%	2	9%
観光実務士 (旧・観光ビジネス実務士)	25	3	12%	0	0%
ブライダルコーディネーター技能検定 (旧アシスタント・ブライダル・コーディネーター検定)	9	4	44%	7	78%
介護職員初任者研修過程 (旧ホームヘルパー2級)	4	1	25%	1	25%
介護福祉士	17	10	59%	8	47%
レクリエーション・インストラクター	0	0	-	0	-
社会福祉主事任用資格	14	6	43%	4	29%
販売士検定3級	2	0	0%	0	0%
日商簿記検定2・3級	9	6	67%	2	22%
秘書技能検定準1・2・3級	✓ 37	20	54%	7	19%
ビジネス能力検定2・3級	✓ 45	20	44%	6	13%
FP技能検定2・3級	3	1	33%	1	33%
ビジネス文書検定2・3級	✓ 72	25	35%	16	22%

メディカルクラーク（医科）	7	1		14%	1		14%
ファッション販売能力検定3級	11	5		45%	3		27%
ファッションビジネス能力検定3級	10	4		40%	2		20%
カラーコーディネーター検定3級	4	2		50%	1		25%
色彩検定2・3級	30	16		53%	9		30%
福祉住環境コーディネーター検定2・3級	0	0		-	0		-
リビングスタイリスト1・2級資格	10	2		20%	3		30%
国内旅行地理検定／海外旅行地理検定2・3・4級	5	2		40%	0		0%
国内旅行業務取扱管理者、総合旅行業務取扱管理者	3	2		67%	0		0%
実用英語技能検定2・準2級	19	12		63%	7		37%
TOEIC／TOEIC Bridge	14	7		50%	3		21%
観光英語検定2・3級	0	0		-	0		-
マイクロソフトオフィススペシャリスト（MOS Word, Excel, PowerPoint, Access）	131	76		58%	54		41%
サーティファイソフトウェア技能認定試験（Word, Excel, PowerPoint, Access）	7	4		57%	2		29%

問13 在学中に取得しておけば良かったと思う資格についてお聞かせください。（複数記述可）

回答者数 34人

日商簿記検定	10件	英検・TOEIC	6件	ファイナンシャルプランナー	5件
販売士検定	3件	医療事務	3件	マイクロソフトオフィススペシャリスト	3件
秘書検定	2件	色彩検定	2件		

【学科別集計：幼児教育学科】

問9 在学中に受けた授業等の中で、有意義であったと感じるものにチェックを入れてください。(複数選択可)

	回答数	選択率
1. 一般教養科目	22	13%
2. 外国語	6	4%
3. 保健体育	26	15%
4. 情報処理 (PC関連)	75	44%
5. 専門科目 (保育に関する内容)	134	79%
6. 専門科目 (教科・実技)	114	67%
7. 専門科目 (教職に関する内容)	63	37%
8. 実習・演習	151	89%
9. 正課外の教育・研修 (国試対策等)	6	4%
10. 就職支援 (面談練習・説明会等)	50	30%
11. 課外活動 (サークル・学友会・ボランティア活動等)	12	7%
12. その他	0	0%
	n=169	

問10 在学中に受けた授業等の中で、より一層、充実させて欲しいと感じるものにチェックを入れてください。(複数選択可)

	回答数	選択率
1. 一般教養科目	8	5%
2. 外国語	6	4%
3. 保健体育	9	5%
4. 情報処理 (PC関連)	41	24%
5. 専門科目 (保育に関する内容)	80	47%
6. 専門科目 (教科・実技)	74	44%
7. 専門科目 (教職に関する内容)	33	20%
8. 実習・演習	74	44%
9. 正課外の教育・研修 (国試対策等)	5	3%
10. 就職支援 (面談練習・説明会等)	26	15%
11. 課外活動 (サークル・学友会・ボランティア活動等)	25	15%
12. その他	4	2%
	n=169	

【現役幼稚園教諭・保育士を対象とする設問】

問12 短大入学以前にピアノを習っていましたか。

	回答数	割合
1. はい	105	68%
2. いいえ	49	32%
計	154	100%

問13 ピアノ演奏について、在学中の授業と練習によって業務上困らない水準まで上達できましたか。

	ピアノ経験者 (問12で「1. はい」を選択)		ピアノ未経験者 (問12で「2. いいえ」を選択)		全体	
	回答数	割合	回答数	割合	回答数	割合
1. はい	92	88%	37	76%	129	84%
2. いいえ	12	12%	12	24%	24	16%
計	104	100%	49	100%	153	100%

問14 もっと学んでおきたかったと思うこと (科目・内容)をお聞かせください。(自由記述)

回答者数 70人

■ 言及されている事柄

ピアノ・音楽・リトミック	20件	乳児保育	11件	手遊び・運動遊び	8件	書類の書き方	7件
保育の実践	7件	制作・教材作り・衣装作り	7件	子どもの発達・健康・保健衛生	6件	PC・英語・一般教養	6件
社会福祉・特別支援・障害児保育	5件	保護者対応	4件	マナー・職場・キャリア	4件	その他	3件